

WENTYLACJA DECENTRALNA WENTYLATORY SMART

CENNIK 2023



Cennik obowiązuje od 8 sierpnia 2022 r.




Zestaw podstawowy:

Nazwa	VENTO Expert S10 A50-1 S10 PRO
Blok wewnętrzny urządzenia	1 szt.
Kanał wentylacyjny	1 szt.
Izolator akustyczny	1 szt.
Pojemnik z wymiennikiem ciepła	1 szt.
Zewnętrzny wylot wentylacyjny	1 szt.
Pilot zdalnego sterowania	1 szt.
Szablon tekturowy	1 szt.
Kabel USB - A - USB mini	-
Zestaw montażowy	1 szt.
Podręcznik użytkownika	1 szt.
Instrukcja montażu wylotu wentylacyjnego	1 szt.
Opakowanie	1 szt.
















VENTO Expert A50-1 S10 Pro



Modele:

Typ	Opis	Wydajność [m³/h]	Moc [W]	Sprawność odzysku ciepła [%]	Sterowanie	Cena Netto [PLN]
VENTO Expert A50-1 S10 Pro	jednostka wentylacji decentralnej z ceramicznym wymiennikiem entalpicznym z wylotem zewn. AH-10 white 160	15-50	5,20	93		2 620,00

Wyposażenie dodatkowe:

Model	Typ	Opis	Cena netto [PLN]
	AH-11 white 160	Okap zewnętrzny z tworzywa	188,00*
	AH-10 white 160	Okap zewnętrzny z tworzywa	178,00*
	AH-10 chrome 160	Okap zewnętrzny z tworzywa (efekt stali szczotkowanej)	241,00*
	AH-S white 160	Okap zewnętrzny ze stali nierdzewnej pomalowany proszkowo na biało (dla budynków szkieletowych)	713,00*
	AH-S chrome 160	Okap zewnętrzny ze stali nierdzewnej (dla budynków szkieletowych)	745,00*
	AH-8 white 160	Okap zewnętrzny ze stali nierdzewnej pomalowany proszkowo na biało z nagrzewnicą wstępną o mocy 60W	797,00*
	AH-8 chrome 160	Okap zewnętrzny ze stali nierdzewnej z nagrzewnicą wstępną o mocy 60W	976,00*
	FP Vento Expert A50	Filtr (2szt.)	41,00
	FP Vento Expert A50 G4	Filtr G4	125,00
	FP Vento Expert A50 F7	Zestaw: kaseta (1szt.), filtr F7 (1szt.)	169,00
	KIT BlauPlast white 160	Zestaw do montażu narożnego z kratką zewnętrzną białą	178,00*
	ROHR 160-700	Kanał wentylacyjny o średnicy 160mm i długości 700mm	115,00
	PP 160/0.7	Okap zewnętrzny wykonany z tworzywa z kanałem okrągłym o średnicy 160mm i długości 700mm	167,00*
	CD-1	Czujnik CO ₂ ze wskaźnikiem LED i przyciskiem Wł/Wył	2 267,00*
	CD-2	Czujnik CO ₂	2 141,00*


Zestaw podstawowy:

Nazwa	VENTO Expert A50-1 S10 W V.2
Blok wewnętrzny urządzenia	1 szt.
Kanał wentylacyjny	1 szt.
Izolator akustyczny	1 szt.
Pojemnik z wymiennikiem ciepła	1 szt.
Zewnętrzny wylot wentylacyjny	1 szt.
Pilot zdalnego sterowania	1 szt.
Szablon tekturowy	1 szt.
Kabel USB - A - USB mini	1 szt.
Zestaw montażowy	1 szt.
Podręcznik użytkownika	1 szt.
Instrukcja montażu wylotu wentylacyjnego	1 szt.
Opakowanie	1 szt.

















VENTO Expert A50-1 S10 W V.2



Modele:

Typ	Opis	Wydajność [m³/h]	Moc [W]	Sprawność odzysku ciepła [%]	Sterowanie	Cena netto [PLN]
VENTO EXPERT A50-1 S10 W V.2	jednostka wentylacji decentralnej z ceramicznym wymiennikiem entalpicznym, WiFi oraz z wylotem zewn. AH-10 white 160	15-50	6,62	93		2 720,00

Wyposażenie dodatkowe:

Model	Typ	Opis	Cena netto [PLN]
	AH-11 white 160	Okap zewnętrzny z tworzywa	188,00*
	AH-10 white 160	Okap zewnętrzny z tworzywa	178,00*
	AH-10 chrome 160	Okap zewnętrzny z tworzywa (efekt stali szczonej)	241,00*
	AH-S white 160	Okap zewnętrzny ze stali nierdzewnej pomalowany proszkowo na biało (dla budynków szkieletowych)	713,00*
	AH-S chrome 160	Okap zewnętrzny ze stali nierdzewnej (dla budynków szkieletowych)	745,00*
	AH-8 white 160	Okap zewnętrzny ze stali nierdzewnej pomalowany proszkowo na biało z nagrzewnicą wstępną o mocy 60W	797,00*
	AH-8 chrome 160	Okap zewnętrzny ze stali nierdzewnej z nagrzewnicą wstępną o mocy 60W	976,00*
	FP Vento Expert A50	Filtr (2szt.)	41,00
	FP Vento Expert A50 G4	Filtr G4	125,00*
	FP VENTO Expert A50 F7	Zestaw: kasetka (1szt.), filtr F7 (1szt.)	169,00
	KIT BlauPlast white 160	Zestaw do montażu narożnego z kratką zewnętrzną białą	178,00*
	ROHR 160-700	Kanał wentylacyjny o średnicy 160mm i długości 700mm	115,00
	PP 160/0.7	Okap zewnętrzny wykonany z tworzywa z kanałem okrągłym o średnicy 160mm i długości 700mm	167,00*
	CD-1	Czujnik CO ₂ ze wskaźnikiem LED i przyciskiem Wł/Wyt	2 267,00*
	CD-2	Czujnik CO ₂	2 141,00*
	SE VENTO EXPERT W	Bezprzewodowy sterownik dotykowy do Vento Expert (Duo) W V.2	850,00

* produkt dostępny na zamówienie


Zestaw podstawowy:

Nazwa	VENTO Expert A100-1 S10 W V.2
Blok wewnętrzny urządzenia	1 szt.
Kanał wentylacyjny	1 szt.
Izolator akustyczny	1 szt.
Pojemnik z wymiennikiem ciepła	1 szt.
Zewnętrzny wylot wentylacyjny	1 szt.
Pilot zdalnego sterowania	1 szt.
Szablon tekturowy	1 szt.
Kabel USB - A - USB mini	1 szt.
Zestaw montażowy	1 szt.
Podręcznik użytkownika	1 szt.
Instrukcja montażu wylotu wentylacyjnego	1 szt.
Opakowanie	1 szt.

















VENTO Expert A100-1 S10 W V.2



Modele:

Typ	Opis	Wydajność [m³/h]	Moc [W]	Sprawność odzysku ciepła [%]	Sterowanie	Cena netto [PLN]
VENTO EXPERT A100-1 S10 W V.2	jednostka wentylacji decentralnej z ceramicznym wymiennikiem entalpicznym, WiFi oraz z wylotem zewn. AH-10 white 160	18-108	6,6	83		3 350,00

Wyposażenie dodatkowe:

Model	Typ	Opis	Cena netto [PLN]
	AH-11 white 160	Okap zewnętrzny z tworzywa	188,00*
	AH-10 white 160	Okap zewnętrzny z tworzywa	178,00*
	AH-10 chrome 160	Okap zewnętrzny z tworzywa (efekt stali szczotkowanej)	241,00*
	AH-S white 160	Okap zewnętrzny ze stali nierdzewnej pomalowany proszkowo na biało (dla budynków szkieletowych)	713,00*
	AH-S chrome 160	Okap zewnętrzny ze stali nierdzewnej (dla budynków szkieletowych)	745,00*
	AH-8 white 160	Okap zewnętrzny ze stali nierdzewnej pomalowany proszkowo na biało z nagrzewnicą wstępną o mocy 60W	797,00*
	AH-8 chrome 160	Okap zewnętrzny ze stali nierdzewnej z nagrzewnicą wstępną o mocy 60W	976,00*
	FP Vento Expert A50	Filtr (2szt.)	41,00
	FP Vento Expert A50 G4	Filtr G4	125,00
	FP VENTO Expert A50 F7	Zestaw: kasetta (1szt.), filtr F7 (1szt.)	169,00
	KIT BlauPlast white 160	Zestaw do montażu narożnego z kratką zewnętrzną białą	178,00*
	ROHR 160-700	Kanał wentylacyjny o średnicy 160mm i długości 700mm	115,00
	PP 160/0.7	Okap zewnętrzny wykonany z tworzywa z kanałem okrągłym o średnicy 160mm i długości 700mm	167,00*
	CD-1	Czujnik CO ₂ ze wskaźnikiem LED i przyciskiem Wł/Wył	2 267,00
	CD-2	Czujnik CO ₂	2 141,00*
	SE VENTO EXPERT W	Bezprzewodowy sterownik dotykowy do Vento Expert (Duo) W V.2	850,00



Zestaw podstawowy:

Nazwa	VENTO Expert Duo A30-1 S10 Pro
Blok wewnętrzny urządzenia	1 szt.
Kanał wentylacyjny	1 szt.
Separator strumienia powietrza	3 szt.
Izolator akustyczny	1 szt.
Pojemnik z wymiennikiem ciepła	1 szt.
Zewnętrzny wylot wentylacyjny	1 szt.
Pilot zdalnego sterowania	1 szt.
Szablon tekturowy	1 szt.
Kabel USB - A - USB mini	-
Zestaw montażowy	1 szt.
Podręcznik użytkownika	1 szt.
Instrukcja montażu wylotu wentylacyjnego	1 szt.
Opakowanie	1 szt.

Vento Expert DUO A30-1 S10 Pro



Modele:

Typ	Opis	Wydajność [m³/h]	Moc [W]	Sprawność odzysku ciepła [%]	Sterowanie	Cena netto [PLN]
VENTO EXPERT DUO A30-1 S10 PRO	jednostka wentylacji decentralnej z ceramicznym wymiennikiem entalpicznym z wylotem zewnętrznym AH-10 white 160 Duo	10-30	6,4	85	 	2 930,00

Wyposażenie dodatkowe:

Model	Typ	Opis	Cena netto [PLN]
	AH-10 white 160 Duo	Okap zewnętrzny z tworzywa	178,00*
	AH-10 chrome 160 Duo	Okap zewnętrzny z tworzywa (efekt stali szczotkowanej)	241,00*
	AH-5 white 160 Duo	Okap zewnętrzny ze stali nierdzewnej pomalowany proszkowo na biało (dla budynków szkieletowych)	703,00*
	AH-5 chrome 160 Duo	Okap zewnętrzny ze stali nierdzewnej (dla budynków szkieletowych)	745,00*
	FP Vento Expert Duo A30	Filtr (2szt.)	41,00
	FP Vento Expert Duo A30 G4	Filtr G4	115,00
	ROHR 160-700	Kanał wentylacyjny o średnicy 160mm i długości 700mm	115,00
	PP 160/0.7	Okap zewnętrzny wykonany z tworzywa z kanałem okrągłym o średnicy 160mm i długości 700mm	167,00*
	CD-1	Czujnik CO ₂ ze wskaźnikiem LED i przyciskiem Wł/Wył	2 267,00*
	CD-2	Czujnik CO ₂	2 141,00*
	LST Vento Expert DUO	Separator strumieni powietrza (3szt.)	73,00

* produkt dostępny na zamówienie



Zestaw podstawowy:

Nazwa	VENTO Expert Duo A30-1 S10 W V.2
Blok wewnętrzny urządzenia	1 szt.
Kanał wentylacyjny	1 szt.
Separator strumienia powietrza	3 szt.
Izolator akustyczny	1 szt.
Pojemnik z wymiennikiem ciepła	1 szt.
Zewnętrzny wylot wentylacyjny	1 szt.
Pilot zdalnego sterowania	1 szt.
Szablon tekturowy	1 szt.
Kabel USB -A - USB mini	1 szt.
Zestaw montażowy	1 szt.
Podręcznik użytkownika	1 szt.
Instrukcja montażu wylotu wentylacyjnego	1 szt.
Opakowanie	1 szt.












VENTO Expert DUO A30-1 S10 W V.2



Modele:

Typ	Opis	Wydajność [m³/h]	Moc [W]	Sprawność odzysku ciepła [%]	Sterowania	Cena netto [PLN]
VENTO EXPERT DUO A30-1 S10 W V.2	jednostka wentylacji decentralnej z ceramicznym wymiennikiem entalpicznym z wylotem zewnętrznym AH-10 white 160 Duo	10-30	6,62	85	 	3 040,00

Wyposażenie dodatkowe:

Model	Typ	Opis	Cena netto [PLN]
	AH-10 white 160 Duo	Okap zewnętrzny z tworzywa	178,00*
	AH-10 chrome 160 Duo	Okap zewnętrzny z tworzywa (efekt stali szcztokowanej)	241,00*
	AH-5 white 160 Duo	Okap zewnętrzny ze stali nierdzewnej pomalowany proszkowo na biało (dla budynków szkieletowych)	703,00*
	AH-5 chrome 160 Duo	Okap zewnętrzny ze stali nierdzewnej (dla budynków szkieletowych)	745,00*
	FP Vento Expert Duo A30	Filtr (2szt.)	41,00
	FP Vento Expert Duo A30 G4	Filtr G4	115,00
	ROHR 160-700	Kanał wentylacyjny o średnicy 160mm i długości 700mm	115,00
	PP 160/0.7	Okap zewnętrzny wykonany z tworzywa z kanałem okrągłym o średnicy 160mm i długości 700mm	167,00*
	CD-1	Czujnik CO ₂ ze wskaźnikiem LED i przyciskiem Wł/Wył	2 267,00*
	CD-2	Czujnik CO ₂	2 141,00*
	SE VENTO EXPERT W	Bezprzewodowy sterownik dotykowy do Vento Expert (Duo) W V.2	850,00
	LST Vento Expert DUO	Separator strumieni powietrza (3szt.)	73,00


Zestaw podstawowy:

Nazwa	VENTO ECO A50-4 S11 Pro
Kanał wentylacyjny	1 szt.
Izolator akustyczny	1 szt.
Panel sterowania	1 szt.
Panel wewnętrzny	1 szt.
Okap zewnętrzny	1 szt.
Zestaw montażowy	1 szt.
Puszka instalacyjna	1 szt.
Podręcznik użytkownika	1 szt.
Opakowania	1 szt.













VENTO ECO A50-4 S11 Pro



Modele:

Typ	Opis	Wydajność [m³/h]	Moc [W]	Sprawność odzysku ciepła [%]	STEROWANIE	Cena netto [PLN]
VENTO ECO A50-4 S11 PRO	system jednorurowy z ceramicznym wymiennikiem entalpicznym z wylotem zewnętrznym AH-11 white 160	15-50	4,3	92		1 990,00

Wyposażenie dodatkowe:

Model	Typ	Opis	Cena netto [PLN]
	AH-11 white 160	Okap zewnętrzny z tworzywa	188,00*
	AH-10 white 160	Okap zewnętrzny z tworzywa	178,00*
	AH-10 chrome 160	Okap zewnętrzny z tworzywa (efekt stali szczonej)	241,00*
	AH-S white 160	Okap zewnętrzny ze stali nierdzewnej pomalowany proszkowo na biało (dla budynków szkieletowych)	713,00*
	AH-S chrome 160	Okap zewnętrzny ze stali nierdzewnej (dla budynków szkieletowych)	745,00*
	FP Vento Expert A50	Filtr (2szt.)	41,00
	FP Vento Expert A50 G4	Filtr G4	125,00
	FP VENTO Expert A50 F7	Zestaw: kasetka (1szt.), filtr F7 (1szt.)	169,00
	KIT BlauPlast white 160	Zestaw do montażu narożnego z kratką zewnętrzną białą	178,00*
	ROHR 160-700	Kanał wentylacyjny o średnicy 160mm i długości 700mm	115,00
	PP 160/0.7	Okap zewnętrzny wykonany z tworzywa z kanałem okrągłym o średnicy 160mm i długości 700mm	167,00*
	SE Vento Eco A50 Pro black/white	Przewodowy sterownik dotykowy do Vento ECO/ECO2 w kolorze białym/czarnym	692,00

Zestaw podstawowy:













VENTO ECO2 A50-4 S11 Pro


Nazwa	VENTO ECO2 A50-4 S11 Pro
Kanał wentylacyjny	2 szt.
Izolator akustyczny	2 szt.
Panel sterowania	1 szt.
Panel wewnętrzny	2 szt.
Okap zewnętrzny	2 szt.
Zestaw montażowy	2 szt.
Puszka instalacyjna	2 szt.
Podręcznik użytkownika	1 szt.
Opakowania	2 szt.

Modele:

Typ	Opis	Wydajność [m ³ /h]	Moc [W]	Sprawność odzysku ciepła [%]	Sterowanie	Cena netto [PLN]
VENTO ECO2 A50-4 S11 PRO	2x jednostka wentylacji decentralnej z ceramicznym wymiennikiem entalpicznym z wylotem zewnętrznym AH-11 white 160 (1 sterownik)	15-50	8	92		3 090,00

Wyposażenie dodatkowe:

Model	Typ	Opis	Cena netto [PLN]
	AH-11 white 160	Okap zewnętrzny z tworzywa	188,00*
	AH-10 white 160	Okap zewnętrzny z tworzywa	178,00*
	AH-10 chrome 160	Okap zewnętrzny z tworzywa (efekt stali szcztokowanej)	241,00*
	AH-S white 160	Okap zewnętrzny ze stali nierdzewnej pomalowany proszkowo na biało (dla budynków szkieletowych)	713,00*
	AH-S chrome 160	Okap zewnętrzny ze stali nierdzewnej (dla budynków szkieletowych)	745,00*
	FP Vento Expert A50	Filtr (2szt.)	41,00
	FP Vento Expert A50 G4	Filtr G4	125,00
	FP VENTO Expert A50 F7	Zestaw: kasetka (1szt.), filtr F7 (1szt.)	169,00
	KIT BlauPlast white 160	Zestaw do montażu narożnego z kratką zewnętrzną białą	178,00*
	ROHR 160-700	Kanał wentylacyjny o średnicy 160mm i długości 700mm	115,00
	PP 160/0.7	Okap zewnętrzny wykonany z tworzywa z kanałem okrągłym o średnicy 160mm i długości 700mm	167,00*
	SE Vento Eco A50 Pro black/white	Przewodowy sterownik dotykowy do Vento ECO/ECO2 w kolorze białym/czarnym	692,00

FRESHBOX 100



Modele:

Typ	Opis	Wydajność [m³/h]	Głośność [dB(A) @3m]	Moc** [W]	Cena netto [PLN]
FRESHBOX 100	Centrala wentylacyjna z wymiennikiem przeciwprądowym	30-100	25-38	12-47	7 130,00
FRESHBOX E-100	Centrala wentylacyjna z wymiennikiem przeciwprądowym i nagrzewnicą wstępną	30-100	25-38	12-47	7 450,00*
FRESHBOX E1-100	Centrala wentylacyjna z wymiennikiem przeciwprądowym i nagrzewnicą wtórną	30-100	25-38	12-47	7 450,00*
FRESHBOX E2-100	Centrala wentylacyjna z wymiennikiem przeciwprądowym oraz z nagrzewnicą wstępną i wtórną	30-100	25-38	12-47	7 760,00*
FRESHBOX 100 ERV	Centrala wentylacyjna z wymiennikiem entalpicznym	30-100	25-38	12-47	8 180,00*
FRESHBOX E-100 ERV	Centrala wentylacyjna z wymiennikiem entalpicznym i nagrzewnicą wstępną	30-100	25-38	12-47	8 500,00*
FRESHBOX E1-100 ERV	Centrala wentylacyjna z wymiennikiem entalpicznym i nagrzewnicą wtórną	30-100	25-38	12-47	8 500,00*
FRESHBOX E2-100 ERV	Centrala wentylacyjna z wymiennikiem przeciwprądowym entalpicznym oraz z nagrzewnicą wstępną i wtórną	30-100	25-38	12-47	8 810,00*

Wyposażenie dodatkowe:

Model	Nazwa	Opis	Cena netto [PLN]
	MS1 FRESHBOX 100 chrome	Zestaw montażowy 2x Ø 100 mm kanał okrągły o długości 500 mm Okap zewnętrzny (wlot i wylot powietrza z polerowanej stali)	650,00*
	MS2 FRESHBOX 100 white	Zestaw montażowy 2x Ø 100 mm kanał okrągły o długości 500 mm Okap zewnętrzny (wlot i wylot powietrza ze stali malowanej proszkowo)	556,00*
	AH FRESHBOX 100 chrome	Zewnętrzny okap wentylacyjny, z polerowanej stali	629,00*
	AH FRESHBOX 100 white	Zewnętrzny okap wentylacyjny, pomalowany na biało	524,00*
	FP 193x158x18 G4 PPI	Filtr G4	62,00*
	FP 193x158x47 F8	Filtr F8	163,00*
	FP 193x158x47 F8 C	Filtr węglowy F8	264,00*
	FP 193x158x47 H13	Filtr HEPA H13	264,00*
	CD-1	Czujnik CO ₂ ze wskaźnikiem LED	2 267,00*
	CD-2	Czujnik CO ₂	2 141,00*

* produkt dostępny na zamówienie

** moc urządzenia bez nagrzewnic

FRESHBOX 100 WiFi



Modele:

Typ	Opis	Wydajność [m³/h]	Głośność [dB(A)-3m]	Moc** [W]	Cena netto [PLN]
FRESHBOX 100 WiFi	Centrala wentylacyjna z wymiennikiem przeciwprądowym	30-100	13-39	20-53	7 550,00
FRESHBOX E-100 WiFi	Centrala wentylacyjna z wymiennikiem przeciwprądowym oraz z nagrzewnicą wstępną	30-100	13-39	20-53	7 870,00*
FRESHBO E-1 100 WiFi	Centrala wentylacyjna z wymiennikiem przeciwprądowym oraz z nagrzewnicą wtórną	30-100	13-39	20-53	7 870,00*
FRESHBOX E-2 100 WiFi	Centrala wentylacyjna z wymiennikiem przeciwprądowym oraz z nagrzewnicą wstępną i wtórną	30-100	13-39	20-53	8 180,00*
FRESHBOX 100 WiFi ERV	Centrala wentylacyjna z wymiennikiem przeciwprądowym entalpicznym	30-100	13-39	20-53	8 600,00*
FRESHBOX E100 WiFi ERV	Centrala wentylacyjna z wymiennikiem przeciwprądowym entalpicznym i nagrzewnicą wstępną	30-100	13-39	20-53	8 920,00*
FRESHBOX E1-100 WiFi ERV	Centrala wentylacyjna z wymiennikiem przeciwprądowym entalpicznym i nagrzewnicą wtórną	30-100	13-39	20-53	8 920,00*
FRESHBOX E2 100 WiFi ERV	Centrala wentylacyjna z wymiennikiem przeciwprądowym entalpicznym oraz z nagrzewnicą wstępną i wtórną	30-100	13-39	20-53	9 230,00

Wyposażenie dodatkowe:

Model	Nazwa	Opis	Cena netto [PLN]
	MS1 FRESHBOX 100 chrome	Zestaw montażowy 2x Ø 100 mm kanał okrągły o długości 500 mm Okap zewnętrzny (wlot i wylot powietrza z polerowanej stali)	650,00*
	MS2 FRESHBOX 100 white	Zestaw montażowy 2x Ø 100 mm kanał okrągły o długości 500 mm Okap zewnętrzny (wlot i wylot powietrza ze stali malowanej proszkowo)	556,00*
	AH FRESHBOX 100 chrome	Zewnętrzny okap wentylacyjny, z polerowanej stali	629,00*
	AH FRESHBOX 100 white	Zewnętrzny okap wentylacyjny, pomalowany na biało	524,00*
	FP 193x158x18 G4 PPI	Filtr G4	62,00*
	FP 193x158x47 F8	Filtr F8	163,00*
	FP 193x158x47 F8 C	Filtr węglowy F8	264,00*
	FP 193x158x47 H13	Filtr HEPA H13	264,00*
	CD-1	Czujnik CO ₂ ze wskaźnikiem LED	2 267,00*
	CD-2	Czujnik CO ₂	2 141,00*

FRESHBOX 200 WiFi



Modele:

Typ	Opis	Wydajność [m³/h]	Głośność [dB(A)-3m]	Moc [W]	Cena netto [PLN]
FRESHBOX 200 WiFi ERV	Centrala wentylacyjna z wymiennikiem przeciwprądowym entalpicznym	80-200	28-36	20-125	10 910,00
FRESHBOX E-200 WiFi ERV	Centrala wentylacyjna z wymiennikiem przeciwprądowym entalpicznym i nagrzewnicą wstępną	80-200	28-36	20-125	11 230,00*
FRESHBOX E1-200 WiFi ERV	Centrala wentylacyjna z wymiennikiem przeciwprądowym entalpicznym i nagrzewnicą wtórną	80-200	28-36	20-125	11 230,00*
FRESHBOX E2-200 WiFi ERV	Centrala wentylacyjna z wymiennikiem przeciwprądowym entalpicznym oraz z nagrzewnicą wstępną i wtórną	80-200	28-36	20-125	11 540,00

Wyposażenie dodatkowe:

Model	Nazwa	Opis	Cena netto [PLN]
	MS1 FRESHBOX 200 chrome	Zestaw montażowy 2x Ø 100 mm kanał okrągły o długości 500 mm Okap zewnętrzny (wlot i wylot powietrza z polerowanej stali)	655,00*
	MS2 FRESHBOX 200 white	Zestaw montażowy 2x Ø 100 mm kanał okrągły o długości 500 mm Okap zewnętrzny (wlot i wylot powietrza ze stali malowanej proszkowo)	554,00*
	AH FRESHBOX 200 chrome	Zewnętrzny okap wentylacyjny, z polerowanej stali	629,00*
	AH FRESHBOX 200 white	Zewnętrzny okap wentylacyjny, pomalowany na biało	503,00*
	FP 201x162x20 G4	Filtr G4	113,00*
	FP 243x162x20 G4	Filtr G4	125,00*
	FP 502x162x40 F7	Filtr F7	188,00*
	FP 502x162x40 H13	Filtr HEPA H13	277,00*
	CD-1	Czujnik CO ₂ ze wskaźnikiem LED	2 267,00*
	CD-2	Czujnik CO ₂	2 141,00*

* produkt dostępny na zamówienie

CIVIC EC LB



Sterowanie bezprzewodowe w standardzie!



Modele:

Typ	Opis	Wydajność [m³/h]	Głośność [dB(A)-3m]	Moc** [W]	Cena netto [PLN]
CIVIC EC LB 300 S21	Centrala wentylacyjna do pojedynczych pomieszczeń z wymiennikiem przeciwprądowym, silnikami EC i automatyką S21	320	21	125	26 150,00*
CIVIC EC LB 500 S21	Centrala wentylacyjna do pojedynczych pomieszczeń z wymiennikiem przeciwprądowym, silnikami EC i automatyką S21	580	23	170	29 300,00*
CIVIC EC LB 1200 S21	Centrala wentylacyjna do pojedynczych pomieszczeń z wymiennikiem przeciwprądowym, silnikami EC i automatyką S21	1240	24	260	46 100,00*
CIVIC EC LBE 300 S21	Centrala wentylacyjna do pojedynczych pomieszczeń z wymiennikiem przeciwprądowym, nagrz. elektryczną wstępną 1,40 kW, silnikami EC i automatyką S21	320	21	125	29 300,00*
CIVIC EC LBE 500 S21	Centrala wentylacyjna do pojedynczych pomieszczeń z wymiennikiem przeciwprądowym, nagrz. elektryczną wstępną 1,40 kW, silnikami EC i automatyką S21	580	23	170	32 450,00*
CIVIC EC LBE 1200 S21	Centrala wentylacyjna do pojedynczych pomieszczeń z wymiennikiem przeciwprądowym, nagrz. elektryczną wstępną 6,30 kW, silnikami EC i automatyką S21	1240	24	260	49 250,00*
CIVIC EC LBE2 300 S21	Centrala wentylacyjna do pojedynczych pomieszczeń z wymiennikiem przeciwprądowym, nagrz. elektryczną wstępną 1,40 kW oraz wtórną 1,40 kW, silnikami EC i automatyką S21	320	21	125	32 450,00*
CIVIC EC LBE2 500 S21	Centrala wentylacyjna do pojedynczych pomieszczeń z wymiennikiem przeciwprądowym, nagrz. elektryczną wstępną 1,40 kW oraz wtórną 2,80 kW, silnikami EC i automatyką S21	580	23	170	35 600,00*
CIVIC EC LBE2 1200 S21	Centrala wentylacyjna do pojedynczych pomieszczeń z wymiennikiem przeciwprądowym, nagrz. elektryczną wstępną 6,30 kW oraz wtórną 6,30 kW, silnikami EC i automatyką S21	1240	24	260	52 490,00*

UWAGA! Przy zamówieniu CIVIC LB/LBE/LBE2 1200 S21 należy określić stronę wykonania (prawa/lewa).

Wyposażenie dodatkowe:

CIVIC EC LB 300	Cena netto [PLN]	CIVIC LB 300	Cena netto [PLN]
AH Civic 300 LB chrome Wylot zewnętrzny ze szcztokowanej stali nierdzewnej	1 007,00*	DPWQ30600 Czujnik LZO	2 698,00*
AH Civic 300 LB white Wylot zewnętrzny ze stali (biały)	881,00*	DPWQ40200 Czujnik CO2	5 480,00*
FP 308x238x22 G4 PPI Filtr G4	167,00*	DPWC11200 Czujnik wilgotności	1 364,00*
FP 265x213x48 G4 Filtr G4	188,00*	CD-1 Czujnik CO ₂ ze wskaźnikami LED	2 267,00*
FP 384x273x60 F8 Filtr F8	440,00*	CD-2 Czujnik CO ₂	2 141,00*
FP 533x135x48 F8 C Filtr węglowy F8	598,00*	HV2 Czujnik wilgotności do montażu w centrali	524,00
FP 533x135x60 H11 Filtr H11 HEPA	671,00*	HR-S Czujnik wilgotności	871,00*
S22 Panel sterujący	734,00*	SFK 20x32 Syfon	377,00*
S22 WiFi Panel sterujący z Wi-Fi	839,00*	CP-2 Pompa odpływowa	1 322,00*
S25 Panel sterujący LCD	1 049,00*		

* produkt dostępny na zamówienie

CIVIC EC LB 500		Cena netto [PLN]	CIVIC ECLB 500		Cena netto [PLN]
	AH Civic 500 LB chrome Wylot zewnętrzny ze szczotkowanej stali nierdzewnej	1 385,00*		DPWQ30600 Czujnik LZO	2 698,00*
	AH Civic 500 LB white Wylot zewnętrzny ze stali (biały)	1 259,00*		DPWQ40200 Czujnik CO ₂	5 480,00*
	FP 450x257x27 G4 PPI Filtr G4	262,00*		DPWC11200 Czujnik wilgotności	1 364,00*
	FP 318x290x22 G4 Filtr G4	283,00*		CD-1 Czujnik CO ₂ ze wskaźnikami LED	2 267,00*
	FP 318x290x60 F8 Filtr F8	535,00*		CD-2 Czujnik CO ₂	2 141,00*
	FP 666x196x48 F8 C Filtr węglowy F8	797,00*		HV2 Czujnik wilgotności do montażu w centrali	524,00
	FP 666x196x60 H11 Filtr H11 HEPA	797,00*		HR-S Czujnik wilgotności	871,00*
	S22 Panel sterujący	734,00*		SFK 20x32 Syfon	377,00*
	S22 WiFi Panel sterujący z Wi-Fi	839,00*		CP-2 Pompa odpływowa	1 322,00*
	S25 Panel sterujący LCD	1 049,00*			

CIVIC EC LB 1200		Cena netto [PLN]	CIVIC EC LB 1200		Cena netto [PLN]
	AH Civic 1200 LB chrome Wylot zewnętrzny ze szczotkowanej stali nierdzewnej	2 650,00*		DPWQ40200 Czujnik CO ₂	5 480,00*
	AH Civic 1200 LB white Wylot zewnętrzny ze stali (biały)	2 520,00*		DPWC11200 Czujnik wilgotności	1 364,00*
	FP 450x395x48 G4 PET Filtr G4	388,00*		CD-1 Czujnik CO ₂ ze wskaźnikami LED	2 267,00*
	FP 540x450x48 G4 Filtr G4	524,00*		CD-2 Czujnik CO ₂	2 141,00*
	FP 540x450x48 F7 Filtr F7	923,00*		HV2 Czujnik wilgotności do montażu w centrali	524,00
	S22 Panel sterujący	734,00*		HR-S Czujnik wilgotności	871,00*
	S22 WiFi Panel sterujący z Wi-Fi	839,00*		SFK 20x32 Syfon	377,00*
	S25 Panel sterujący LCD	1 049,00*		CP-2 Pompa odpływowa	1 322,00*
	DPWQ30600 Czujnik LZO	2 698,00*			

CIVIC EC DB



Sterowanie bezprzewodowe w standardzie!



Modele:

TYP	OPIS	WYDAJNOŚĆ [m ³ /h]	GŁOŚNOŚĆ [dB(A)-3m]	MOC** [W]	CENA NETTO [PLN]
CIVIC EC DB 300 S21	centrala wentylacyjna do pojedynczych pomieszczeń z wymiennikiem przeciwprądowym, silnikami EC i automatyką S21	300	22	125	28 250,00*
CIVIC EC DB 500 S21	centrala wentylacyjna do pojedynczych pomieszczeń z wymiennikiem przeciwprądowym, silnikami EC i automatyką S21	510	24	170	31 400,00*
CIVIC EC DB 1000 S21	centrala wentylacyjna do pojedynczych pomieszczeń z wymiennikiem przeciwprądowym, silnikami EC i automatyką S21	1000	25	260	46 100,00*
CIVIC EC DBE 300 S21	centrala wentylacyjna do pojedynczych pomieszczeń z wymiennikiem przeciwprądowym, nagrz. elektryczną wstępną 1,05 kW, silnikami EC i automatyką S21	300	22	125	31 400,00*
CIVIC EC DBE 500 S21	centrala wentylacyjna do pojedynczych pomieszczeń z wymiennikiem przeciwprądowym, nagrz. elektryczną wstępną 1,75 kW, silnikami EC i automatyką S21	510	24	170	34 550,00*
CIVIC EC DBE 1000 S21	centrala wentylacyjna do pojedynczych pomieszczeń z wymiennikiem przeciwprądowym, nagrz. elektryczną wstępną 6,30 kW, silnikami EC i automatyką S21	1000	25	260	49 250,00
CIVIC EC DBE2 300 S21	centrala wentylacyjna do pojedynczych pomieszczeń z wymiennikiem przeciwprądowym, nagrz. elektryczną wstępną 1,05 kW oraz wtórną 1,40 kW, silnikami EC i automatyką S21	300	22	125	34 550,00*
CIVIC EC DBE2 500 S21	centrala wentylacyjna do pojedynczych pomieszczeń z wymiennikiem przeciwprądowym, nagrz. elektryczną wstępną 1,75 kW oraz wtórną 1,75 kW, silnikami EC i automatyką S21	510	24	170	37 700,00*
CIVIC EC DBE2 1000 S21	centrala wentylacyjna do pojedynczych pomieszczeń z wymiennikiem przeciwprądowym, nagrz. elektryczną wstępną 6,30 kW oraz wtórną 6,30 kW, silnikami EC i automatyką S21	1000	25	260	52 400,00*










Wyposażenie dodatkowe:

CIVIC EC DB 300 S21 CIVIC EC DBE 300 S21 CIVIC EC DBE2 300 S21	Cena netto [PLN]	CIVIC EC DB 300 S21 CIVIC EC DBE 300 S21 CIVIC EC DBE2 300 S21	Cena netto [PLN]
	262,00*		1 049,00*
	262,00*		2 698,00*
	440,00*		5 480,00*
	724,00*		1 364,00*
	797,00*		524,00
	115,00*		871,00*
	734,00*		377,00*
	839,00*		1 322,00*

* produkt dostępny na zamówienie

** moc urządzenia bez nagrzewnic

CIVIC EC DB 500 S21 CIVIC EC DBE 500 S21 CIVIC EC DBE2 500 S21	Cena netto [PLN]	CIVIC EC DB 500 S21 CIVIC EC DBE 500 S21 CIVIC EC DBE2 500 S21	Cena netto [PLN]
	FP 325x388x48 G4 Filtr wywiewny G4		S25 Panel sterujący LCD
356,00*		1 049,00*	
	FP 325x314x48 G4 Filtr nawiewny G4		DPWQ30600 Czujnik LZO
440,00*		2 698,00*	
	FP 325x314x48 F8 Filtr F8		DPWQ40200 Czujnik CO ₂
440,00*		5 480,00*	
	FP 714x320x48 F8 C Filtr węglowy F8		DPWC11200 Czujnik wilgotności
1 123,00*		1 364,00*	
	FP 714x320x48 H11 Filtr H11 HEPA		HV2 Czujnik wilgotności do montażu w centrali
1 175,00*		524,00	
	VDA 250 CFn Al Kratka wentylacyjna zewnętrzna		HR-S Czujnik wilgotności
146,00*		871,00*	
	S22 Panel sterujący		SFK 20x32 Syfon
734,00*		377,00*	
	S22 WiFi Panel sterujący z Wi-Fi		CP-2 Pompa odpływowa
839,00*		1 322,00*	

CIVIC EC DB 1000 S21 CIVIC EC DBE 1000 S21 CIVIC EC DBE2 1000 S21	Cena netto [PLN]	CIVIC EC DB 1000 S21 CIVIC EC DBE 1000 S21 CIVIC EC DBE2 1000 S21	Cena netto [PLN]
	FP 480x327x48 G4 Filtr nawiewny G4 UWAGA! należy zamówić 2 kasety filtra G4		DPWQ30600 Czujnik LZO
692,00*		2 698,00*	
	FP 480x327x48 G4 Filtr wywiewny G4 UWAGA! należy zamówić 2 kasety filtra G4		DPWQ40200 Czujnik CO ₂
692,00*		5 480,00*	
	FP 480x327x48 F7 Filtr F7 UWAGA! należy zamówić 2 kasety filtra F7		DPWC11200 Czujnik wilgotności
755,00*		1 364,00*	
	VDA 315 CFn Al Kratka wentylacyjna zewnętrzna		HV2 Czujnik wilgotności do montażu w centrali
230,00*		524,00	
	S22 Panel sterujący		HR-S Czujnik wilgotności
734,00*		871,00*	
	S22 WiFi Panel sterujący z Wi-Fi		SFK 20x32 Syfon
839,00*		377,00*	
	S25 Panel sterujący LCD		CP-2 Pompa odpływowa
1 049,00*		1 322,00*	

* produkt dostępny na zamówienie

SE VENTO EXPERT W



Typ	Opis	Cena netto [PLN]
SE VENTO EXPERT W	Bezprzewodowy sterownik dotykowy do VentoExpert (Duo) W V.2	850,00

S22/S22 Wi-Fi



Typ	Opis	Cena netto [PLN]
S22	Panel sterujący	734,00*
S22 WiFi	Panel sterujący z Wi-Fi	839,00*

S25



Typ	Opis	Cena netto [PLN]
S25	Panel sterujący LCD	1 049,00*

DPWQ30600/DPWQ40200



Typ	Opis	Cena netto [PLN]
DPWQ30600	Czujnik LZ0	2 698,00*
DPWQ40200	Czujnik CO ₂	5 480,00*

DPWC



Typ	Opis	Cena netto [PLN]
DPWC11200	Czujnik wilgotności zewnętrzny (0-10 V)	1 364,00*

HR-S



Typ	Opis	Cena netto [PLN]
HR-S	Czujnik wilgotności	871,00*

CD-1/CD-2



Typ	Opis	Cena netto [PLN]
CD-1	Czujnik CO ₂ ze wskaźnikiem LED i przyciskiem Wł/Wył	2 267,00*
CD-2	Czujnik CO ₂	2 141,00*

PP 160



Typ	Opis	Cena netto [PLN]
PP 160/0.7	Okap zewnętrzny z kanałem okrągłym śr. 160 mm	167,00*

SMART, SMART IR SMART WiFi



Typ	Opis	Wydajność [m³/h]	Głośność [dB(A)/3m]	Moc [W]	Cena netto [PLN]
SMART	inteligentny wentylator z programatorem trybu pracy i pilotem zdalnego sterowania	33-133	17-32	do 3,8	755,00*
SMART IR	Inteligentny wentylator z programatorem trybu pracy, pilotem zdalnego sterowania i czujnikiem ruchu	33-133	17-32	do 3,8	797,00
SMART WiFi	Inteligentny wentylator z programatorem trybu pracy, pilotem zdalnego sterowania i wifi	33-133	17-32	do 6	913,00

DP SMART



Savanna



Cosmos Black



Royal Granit



Brilliant Red



Platinum



Volcano Gray



Madeira

Typ	Opis	Wydajność [m³/h]	Głośność [dB(A)/3m]	Moc [W]	Cena netto [PLN]
DP Smart Cosmos Black	kolorowy panel frontowy do wentylatora SMART/IR/WiFi/IR WiFi	-	-	-	146,00*
DP Smart Platinum	kolorowy panel frontowy do wentylatora SMART/IR/WiFi/IR WiFi	-	-	-	146,00*
DP Smart Vulcan Grey	kolorowy panel frontowy do wentylatora SMART/IR/WiFi/IR WiFi	-	-	-	146,00*
DP Smart Royal Granit	kolorowy panel frontowy do wentylatora SMART/IR/WiFi/IR WiFi	-	-	-	146,00*
DP Smart Brilliant Red	kolorowy panel frontowy do wentylatora SMART/IR/WiFi/IR WiFi	-	-	-	146,00*
DP Smart Madeira	kolorowy panel frontowy do wentylatora SMART/IR/WiFi/IR WiFi	-	-	-	146,00*
DP Smart Savanna	kolorowy panel frontowy do wentylatora SMART/IR/WiFi/IR WiFi	-	-	-	146,00*